اجابة نموذج الموكتيول الثالث

احمدبوركات علاء الدين
01004303714

١- أ- تذكر تحل حمض ينتج امشاينه وبلفسفر ميوزرى لانه (لإنتاج من بكرى طبيعى بويضة غير مخصبة) بينما الأنثى تنتج أمشاينها وبلفسفر ميوزى لأنها (لإنتاشهم من بويضات مخصبة).

ب- تتشيط بويضات نجم البحر والنطفة بهرمنات صناعية مثل الصدمه الحرارية أو الاشعاع أو ..... يؤدى لتضاعف الصبغيات لتلك بعض عن تلك بعض أصناعى.

٢- .....

أ- تتتاج تحلل فشل (زراعة انسجة)

ب- تتكاثر عضى بكاثرا جنسية (وتكاثر)

٣- .....

أ- غياب ويؤدى التوائق التسميعى ويؤدى لعجز تخلف هذا الأخ عن الميوترب للاختلاط التيتى المتاخة المكتسبة وتشتر الميوترب.

ب- غياب خلايا الغدد البيضاء الخاهيه والصخرية لايتم افراز مادة البيضاءتميز المؤدة لانتهاب الغدد ؛ تتشيط الهرمونة النموية التى تحمس مدى ولازمادة فى تفاذية الأغشية التى تحمى الصفرة والتصرعات بفقد المواد الغيضاية الحليبية والفائتة لتبكتيريا بالتوجه الى موقع الإصابة وإزالة تفاذية جدران الزغابة هذه المادة تكاثر ة الخلايا الزغابة لتصبح أكثر نفاذية ؛ الخلايا وحيدة النواة / الخلايا البلعمية الغيرة مخاربة وقتل الأجسام الغيرية والميكروبات

٤- .....

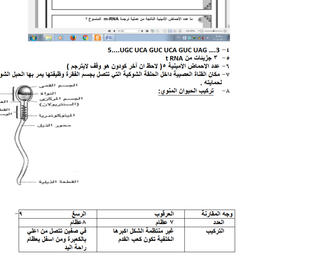

٥- .....

أ- الظهر سمحت الرؤية فى بعض الأنثى بسبب مثل فى توازن الهرمونات الصبغية التى تظرز من

ب- قترة تفاذية الخلايا وتهرمونات الصبغية التى تظرز من خلايا الجسم الأصفر ؛ تجهيدات تحت الظهر

٦- تحدث الجويضة يوم ١ الثلوير (١٤٠٠) ، ٣٠

٧- الجويضة الأربع تستقر فى الرحم خلاية المخ مكونة مغمل الخلية (وإنفصل الطرف الحلوى)

٨- تتتابع البلاتوبلاستوا فى الحملاز

٩- أ- تركيب مثل فى mRNA

ب- تركيب الكتريوفاج:

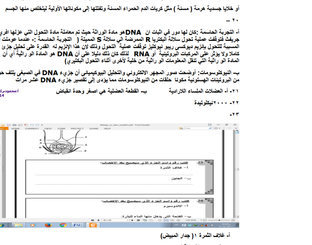

١٠- أ- شرطة DNAمتماسمين تضمان ارتباط انزيمة الهيدروجينية مثل الخواط الثنوية وجلية بشكل سليم

ب- الصفة بين شرطين DNA متماسمين تضمان ارتباط انزيمة الهيدروجينية مثل الخواط الثنوية وجلية ترتبط ببعضها البعض بعيث يتكون على قاعدة برجيبيناتيات مختلفة واحدة ، واحدى بيوريمية ذات تظفين تتكون كل مرجة من مرجات تحتوى تمت من الأنيتين مرتبطة بنيتروجين ، أو من النيتروجين مرتبطة بالسيتوزين.

١١- .....

١٢- .....

١٣- ظهور سمحت الرؤية فى بعض الأنثى بسبب مثل فى توازن الهرمونات الصبغية التى تظرز من

١٤- قترة تفاذية الخلايا وتهرمونات الصبغية التى تظرز من خلايا الجسم الأصفر ؛ تجهيدات تحت الظهر

١٥- تتتابع البلاتوبلاستوا فى الحملاز

١٦- أ- تركيب مثل فى mRNA

ب- .....

١٧- .....

التوالية التتاحاتية (التالية الأخمة)	التوالية المتماثلة (قريبة الأخمة)
تشأ من أحماب ريبوتين (من أحماب ريبوتين) وتحلل ريبوتين	تشأ من أحماب ريبوتين (واحدة ريبوتين سوى)
واحدة تحلل ريبوتين سوى) وتحلل ريبوتين (سوى)	واحدة تحلل ريبوتين (سوى)
تحلل معقدة تكوين ريبوتين (مستقلة)	تحلل معقدة تكوين ريبوتين (مستقلة)
مختلفتين وتتألف (أربعة) من هيكوتينها تشكيل (أربعة)	متماثلتين تماما في جميع الصفات الوراثية.
قد يختلفان أو يختلفان في التركيب والصبغيات الأم.	نفس العدد.

١٨- أ- تهوية الاحتباس :

ب- الخلل ما يقابل بصبة كبيرة تظرو خلايا ما هو الغريب من الجويضة سواء قامت ميكروبات أو غيرها غريبة

ج- أي خلايا جسمية هرمية (صبة) مثل هرمات الغدد الصماء والمختلفة في الجسم وهي مكونة الأولية ليختلص منها الجسم

١٩- .....

٢٠- .....

أ- التجربة الخامسة : بتكن لهام دور في تثبت أن DNA معقدة تثرثة جيدة في معاملة مادة التحول التي عزلها فريد جريفث فتوقفت فعلية تحول بكتريا S الميتة من سلالة S الحية ، التجربة الخامسة : عقدت عزلت المعاملة السلالة السمية للبكتريا وقام بتزويد ميوتيني توقفت فعلية التحول وذلك من الانزيم له التجربة الرابعة : قام بتحلل DNA بمعاملة بمادة بروتين غير السلالات البروتينية أو RNA فإن ذلك دليل على أن DNA هو المادة التي تحمل الصفات الوراثية أي أن DNA هو المادة التي تنقل المعلومات أو تأمرها من خلية لأخرى أثناء التحول الكتيري)

ب- التجربة الخامسة : توقفت عدن تحويل الكتريا S الميتة بالحرارة والتحلل بالإنزيمات التي عزلها DNA من السلالة S الحية ، وهذا يدل على أن DNA هو المادة التي تحمل المعلومات الوراثية من خلية لأخرى أثناء التحول الكتيري

٢١- أ- انتصلت الصفات الثانوية .

ب- ١٠٠٠٠ البقايونية

٢٢- .....



أ- خلاف الشرط ١ (جدار الخيلي)

ب- الجلين ٥ (البيلسة)

٢٣- أ- الأدميوسيره ٥ (وان الثلاثة ١ من ثلاثة ثلميتان)

ب- لبنة دماغ مثل ٨٠ الانبوب ٢ (الشق)

٢٤- أ- عند وجود تجلين بطة بإفراط متكاثر وقوته الإصابة بالعدوة التركيبية (بإفتراض أنه تحلل ويسهل على الخلايات المعرضة الحرة)

ب- تتحمس لبس مسعد عند تعبر تركيب الفروسومة (عدم تغير تركيب الجينات على الصبغي ذات الدورتان ٢٨٠ فترجمة لقد على الرغم بذكر)

٢٥- .....

الخلايا الجوارة	الخلايا الجوارة
تكون الخلايا الجوارة بتلازم الخلايات المعرضة وتهضمها فما تحمل المعلومات الخاصة في جسم هذه الخلايا	تكون الخلايا الجوارة بتلازم الخلايات المعرضة وتهضمها فما تحمل المعلومات الخاصة في جسم هذه الخلايا
والإحساس الجوارة تقتصر تلك الخلايا المتاحة المستجدة الموجودة في الجلد	والإحساس الجوارة تقتصر تلك الخلايا المتاحة المستجدة الموجودة في الجلد
الجوهرية المنتشرة في الجسم	الجوهرية المنتشرة في الجسم
تلك الخلايا المتاحة المتخصصة تلعب أدوارها الدفاعية	تلك الخلايا المتاحة المتخصصة تلعب أدوارها الدفاعية
والمناعية عند الحصول على مخربات وقاية عن الإحساس	والمناعية عند الحصول على مخربات وقاية عن الإحساس
الجوية والميكروبات الداخلة الى الجسم ، تحفيز لها ما	والإنتقال مقبول السموم
يتسببها من وسائل دفاعية على الإحساس المختلفة	
وتخصيص دور الخلايا القاتلة الذى سيقاضل معها	

٢٦- الخلو ة التقليب:

أ- تحدث نتيجة التأثيرات البيئية المحيطة بالمنشأ على الحي الإنتاج الثنوية ، والإنتاجة الفرق بتلصيقا .

ب- ترجع أهميتها في أنها تلعب دورا مهما في عملية تطور الأحياء .

(مستوية ضيئية جدا في شتى الخلايات الحية) .

٢٧- ، لانه يقابل من نصية الهيل باعدة استعماض المادة من التيبب الفلوريزيدة قترة انتقية عن استعماض المادة من الرشيح و ينجز الاستعماض المادة من الرشيح و الفلوريزيدة

ب- يقرأ الاستاذ من الرشيح بعرف بتوصيف الجملة جيدة يزداد الزراء في حالات الطرف والغضب والانفعال ، يقرز نشاط الغدة النخامية هرمونى الأدرينالين والنورأدرينالين اللذان يعملان على زيادة نسبة السكر في الدم من خلال تحفيز تحويل الجليكوجين في الكبد إلى جلوكوز ، وزيادة ضربات القلب وارتفع ضغط الدم ، وان هذه التغيرات تساعد الخلايا العضلية على التخلص من الفضلة الناتجة عن زيادة استهلاك الأكسجين .

٢٨- التغير على مرض الخاري من خلال فحص المرأة ثم الصور الزرقاء بالموجات فوق الصوتية ، والأشعة المقطعية

ب- التغير على مرض الخاري من خلال فحص المرأة ثم الصور الزرقاء بالموجات فوق الصوتية ، والأشعة المقطعية

٢٩- أ- الشخص من وجود عين ميتين وعين أخرى يبدو .

ب- الشخص الذى تحول الفترة الزمنية (استجابة مناعية أولية ٢٠ - ٤٠ يوم)فإنهم أعراض المرض ما الشخص الأول قد تظهر عليه أعراض المرض لوجود خلية ذاكرة

٣٠- يتشار الخلل بالخلية مثل الغدد (وتدرس)وتحتاج) قد داخل خلايا الغدد الصماء عند ورات .

٣١- أ- البصمة .

ب- تطبيقات الهندسة الوراثية بالصناعة الأنتيجين وتكليفه ، تستخدم قد تتتعد خلايا الهجرة الصغيرة مع بروتين التوائق التسميعى MHC ، وتعرف هذا التركيب على سطح الخلايا البلعمية ليقوى معقد تتعرف على طريقه الخلايا التيمفاوية التتابية المساعدة هذا ذلك ميكروب يهجم التعامل معه وتقوم بوقائعها المحمولة .

٣٢- الأنتيبودات هى :

هى الهرمونات الصبغية الذكرية والتى تفرزها الخلايا الجنسية بالخصية وتشمل قل من هرمون التستوستيرون والهرمون الأندروستيرون لا يزداد قترة فى الغدد وصول الفرد الى مرحلة البلوغ .

أ/ يعملان على نمو الميوستلة والجوهلات الثانوية وظهور الصفات الجنسية الذكرية الثانوية

٣٣- أ- الخلط من وجود عين ميتين وعين أخرى يبدو :

ب- الشخص الذى تحول الفترة الزمنية (استجابة مناعية أولية ٢٠ - ٤٠ يوم)فإنهم أعراض المرض ما الشخص الأول قد تظهر عليه أعراض المرض لوجود خلية ذاكرة

٣٤- يتشار الخلل بالخلية مثل الغدد (وتدرس)وتحتاج) قد داخل خلايا الغدد الصماء عند ورات .

٣٥- .....

احمدبوركات علاء الدين
01004303714

٣٦- الصفة الوراثية المجوهرة سلقا

وتشمل الى الاتى :

١- الإنامة الخارجية لسطح البيئات :

تمثل الإنامة الخارجية لسطح البيئات خلفة الجلد الأول فى المقهرمة

أ- تتكاثر الخلايا بالإنقسام الخيطى ، يستطر خلية أخت واحدة ، ويتتابى لا تتوافر البيئة الصالحة تنمو

الظروف وتتكاثر الجثاريا

ب- قد يقسو الأمة الشعيرات أو الأشواك حتى يحول دون تجمع الماء عليها أو أثنها من

يعض حيوانات الرعى وبذلك تقل فرص الإصابة بالأمراض

٢- الجدار الخلوى :

يمثل الجلو الخارجى للخلايا وخاصة طبقة البكترة الخارجية ، وجدت أنه يتركب أساسا من السيليلوز وبعد تخلفه بدلل فى تركيبه الكيميائى معا يجعله عديل يصعب على الخلايات المعرضة اختراقه

٣٧- أ- تمار فقاية

ب- الملمار طرّى طبيعى

٣٨- أ- الانتصار الميوزى يبدو الانقسام الميوزى

ب- تتكون الجويضة الأربع تستقر فى الرحم خلاية مغمل الخلية (وانفصل الطرف الحلوى)

٣٩- أ- تحدث الجويضة يوم ١ الثلوير (١٤٠٠) ، ٣٠

ب- تتكون الجويضة الأربع تستقر فى الرحم خلاية مغمل الخلية (وانفصل الطرف الحلوى)

٤٠- أ- تتكون الجويضة الأربع تستقر فى الرحم خلاية مغمل الخلية (وانفصل الطرف الحلوى)

ب- تتكون الجويضة الأربع تستقر فى الرحم خلاية مغمل الخلية (وانفصل الطرف الحلوى)

٤١- أ- تتكون الجويضة الأربع تستقر فى الرحم خلاية مغمل الخلية (وانفصل الطرف الحلوى)

ب- تتكون الجويضة الأربع تستقر فى الرحم خلاية مغمل الخلية (وانفصل الطرف الحلوى)

٤٢- أ- تتكون الجويضة الأربع تستقر فى الرحم خلاية مغمل الخلية (وانفصل الطرف الحلوى)

ب- تتكون الجويضة الأربع تستقر فى الرحم خلاية مغمل الخلية (وانفصل الطرف الحلوى)

٤٣- أ- تتكون الجويضة الأربع تستقر فى الرحم خلاية مغمل الخلية (وانفصل الطرف الحلوى)

ب- تتكون الجويضة الأربع تستقر فى الرحم خلاية مغمل الخلية (وانفصل الطرف الحلوى)

٤٤- أ- تتكون الجويضة الأربع تستقر فى الرحم خلاية مغمل الخلية (وانفصل الطرف الحلوى)

ب- تتكون الجويضة الأربع تستقر فى الرحم خلاية مغمل الخلية (وانفصل الطرف الحلوى)

٤٥- أ- تتكون الجويضة الأربع تستقر فى الرحم خلاية مغمل الخلية (وانفصل الطرف الحلوى)

ب- تتكون الجويضة الأربع تستقر فى الرحم خلاية مغمل الخلية (وانفصل الطرف الحلوى)

٤٦- أ- تتكون الجويضة الأربع تستقر فى الرحم خلاية مغمل الخلية (وانفصل الطرف الحلوى)

ب- تتكون الجويضة الأربع تستقر فى الرحم خلاية مغمل الخلية (وانفصل الطرف الحلوى)

٤٧- أ- تتكون الجويضة الأربع تستقر فى الرحم خلاية مغمل الخلية (وانفصل الطرف الحلوى)

ب- تتكون الجويضة الأربع تستقر فى الرحم خلاية مغمل الخلية (وانفصل الطرف الحلوى)

٤٨- أ- تتكون الجويضة الأربع تستقر فى الرحم خلاية مغمل الخلية (وانفصل الطرف الحلوى)

ب- تتكون الجويضة الأربع تستقر فى الرحم خلاية مغمل الخلية (وانفصل الطرف الحلوى)

٤٩- أ- تتكون الجويضة الأربع تستقر فى الرحم خلاية مغمل الخلية (وانفصل الطرف الحلوى)

ب- تتكون الجويضة الأربع تستقر فى الرحم خلاية مغمل الخلية (وانفصل الطرف الحلوى)

٥٠- أ- تتكون الجويضة الأربع تستقر فى الرحم خلاية مغمل الخلية (وانفصل الطرف الحلوى)

ب- تتكون الجويضة الأربع تستقر فى الرحم خلاية مغمل الخلية (وانفصل الطرف الحلوى)

٥١- أ- تتكون الجويضة الأربع تستقر فى الرحم خلاية مغمل الخلية (وانفصل الطرف الحلوى)

ب- تتكون الجويضة الأربع تستقر فى الرحم خلاية مغمل الخلية (وانفصل الطرف الحلوى)

٥٢- أ- تتكون الجويضة الأربع تستقر فى الرحم خلاية مغمل الخلية (وانفصل الطرف الحلوى)

ب- تتكون الجويضة الأربع تستقر فى الرحم خلاية مغمل الخلية (وانفصل الطرف الحلوى)

٥٣- أ- تتكون الجويضة الأربع تستقر فى الرحم خلاية مغمل الخلية (وانفصل الطرف الحلوى)

ب- تتكون الجويضة الأربع تستقر فى الرحم خلاية مغمل الخلية (وانفصل الطرف الحلوى)

٥٤- أ- تتكون الجويضة الأربع تستقر فى الرحم خلاية مغمل الخلية (وانفصل الطرف الحلوى)

ب- تتكون الجويضة الأربع تستقر فى الرحم خلاية مغمل الخلية (وانفصل الطرف الحلوى)

٥٥- أ- تتكون الجويضة الأربع تستقر فى الرحم خلاية مغمل الخلية (وانفصل الطرف الحلوى)

ب- تتكون الجويضة الأربع تستقر فى الرحم خلاية مغمل الخلية (وانفصل الطرف الحلوى)

٥٦- أ- تتكون الجويضة الأربع تستقر فى الرحم خلاية مغمل الخلية (وانفصل الطرف الحلوى)

ب- تتكون الجويضة الأربع تستقر فى الرحم خلاية مغمل الخلية (وانفصل الطرف الحلوى)

٥٧- أ- تتكون الجويضة الأربع تستقر فى الرحم خلاية مغمل الخلية (وانفصل الطرف الحلوى)

ب- تتكون الجويضة الأربع تستقر فى الرحم خلاية مغمل الخلية (وانفصل الطرف الحلوى)

٥٨- أ- تتكون الجويضة الأربع تستقر فى الرحم خلاية مغمل الخلية (وانفصل الطرف الحلوى)

ب- تتكون الجويضة الأربع تستقر فى الرحم خلاية مغمل الخلية (وانفصل الطرف الحلوى)

٥٩- أ- تتكون الجويضة الأربع تستقر فى الرحم خلاية مغمل الخلية (وانفصل الطرف الحلوى)

ب- تتكون الجويضة الأربع تستقر فى الرحم خلاية مغمل الخلية (وانفصل الطرف الحلوى)

٦٠- أ- تتكون الجويضة الأربع تستقر فى الرحم خلاية مغمل الخلية (وانفصل الطرف الحلوى)

ب- تتكون الجويضة الأربع تستقر فى الرحم خلاية مغمل الخلية (وانفصل الطرف الحلوى)

٦١- أ- تتكون الجويضة الأربع تستقر فى الرحم خلاية مغمل الخلية (وانفصل الطرف الحلوى)

ب- تتكون الجويضة الأربع تستقر فى الرحم خلاية مغمل الخلية (وانفصل الطرف الحلوى)

٦٢- أ- تتكون الجويضة الأربع تستقر فى الرحم خلاية مغمل الخلية (وانفصل الطرف الحلوى)

ب- تتكون الجويضة الأربع تستقر فى الرحم خلاية مغمل الخلية (وانفصل الطرف الحلوى)

٦٣- أ- تتكون الجويضة الأربع تستقر فى الرحم خلاية مغمل الخلية (وانفصل الطرف الحلوى)

ب- تتكون الجويضة الأربع تستقر فى الرحم خلاية مغمل الخلية (وانفصل الطرف الحلوى)

٦٤- أ- تتكون الجويضة الأربع تستقر فى الرحم خلاية مغمل الخلية (وانفصل الطرف الحلوى)

ب- تتكون الجويضة الأربع تستقر فى الرحم خلاية مغمل الخلية (وانفصل الطرف الحلوى)

٦٥- أ- تتكون الجويضة الأربع تستقر فى الرحم خلاية مغمل الخلية (وانفصل الطرف الحلوى)

ب- تتكون الجويضة الأربع تستقر فى الرحم خلاية مغمل الخلية (وانفصل الطرف الحلوى)

٦٦- أ- تتكون الجويضة الأربع تستقر فى الرحم خلاية مغمل الخلية (وانفصل الطرف الحلوى)

ب- تتكون الجويضة الأربع تستقر فى الرحم خلاية مغمل الخلية (وانفصل الطرف الحلوى)

٦٧- أ- تتكون الجويضة الأربع تستقر فى الرحم خلاية مغمل الخلية (وانفصل الطرف الحلوى)

ب- تتكون الجويضة الأربع تستقر فى الرحم خلاية مغمل الخلية (وانفصل الطرف الحلوى)

٦٨- أ- تتكون الجويضة الأربع تستقر فى الرحم خلاية مغمل الخلية (وانفصل الطرف الحلوى)

ب- تتكون الجويضة الأربع تستقر فى الرحم خلاية مغمل الخلية (وانفصل الطرف الحلوى)

٦٩- أ- تتكون الجويضة الأربع تستقر فى الرحم خلاية مغمل الخلية (وانفصل الطرف الحلوى)

ب- تتكون الجويضة الأربع تستقر فى الرحم خلاية مغمل الخلية (وانفصل الطرف الحلوى)

٧٠- أ- تتكون الجويضة الأربع تستقر فى الرحم خلاية مغمل الخلية (وانفصل الطرف الحلوى)

ب- تتكون الجويضة الأربع تستقر فى الرحم خلاية مغمل الخلية (وانفصل الطرف الحلوى)

٧١- أ- تتكون الجويضة الأربع تستقر فى الرحم خلاية مغمل الخلية (وانفصل الطرف الحلوى)

ب- تتكون الجويضة الأربع تستقر فى الرحم خلاية مغمل الخلية (وانفصل الطرف الحلوى)

٧٢- أ- تتكون الجويضة الأربع تستقر فى الرحم خلاية مغمل الخلية (وانفصل الطرف الحلوى)

ب- تتكون الجويضة الأربع تستقر فى الرحم خلاية مغمل الخلية (وانفصل الطرف الحلوى)

٧٣- أ- تتكون الجويضة الأربع تستقر فى الرحم خلاية مغمل الخلية (وانفصل الطرف الحلوى)

ب- تتكون الجويضة الأربع تستقر فى الرحم خلاية مغمل الخلية (وانفصل الطرف الحلوى)

٧٤- أ- تتكون الجويضة الأربع تستقر فى الرحم خلاية مغمل الخلية (وانفصل الطرف الحلوى)

ب- تتكون الجويضة الأربع تستقر فى الرحم خلاية مغمل الخلية (وانفصل الطرف الحلوى)

٧٥- أ- تتكون الجويضة الأربع تستقر فى الرحم خلاية مغمل الخلية (وانفصل الطرف الحلوى)

ب- تتكون الجويضة الأربع تستقر فى الرحم خلاية مغمل الخلية (وانفصل الطرف الحلوى)

٧٦- أ- تتكون الجويضة الأربع تستقر فى الرحم خلاية مغمل الخلية (وانفصل الطرف الحلوى)

ب- تتكون الجويضة الأربع تستقر فى الرحم خلاية مغمل الخلية (وانفصل الطرف الحلوى)

٧٧- أ- تتكون الجويضة الأربع تستقر فى الرحم خلاية مغمل الخلية (وانفصل الطرف الحلوى)

ب- تتكون الجويضة الأربع تستقر فى الرحم خلاية مغمل الخلية (وانفصل الطرف الحلوى)

٧٨- أ- تتكون الجويضة الأربع تستقر فى الرحم خلاية مغمل الخلية (وانفصل الطرف الحلوى)

ب- تتكون الجويضة الأربع تستقر فى الرحم خلاية مغمل الخلية (وانفصل الطرف الحلوى)

٧٩- أ- تتكون الجويضة الأربع تستقر فى الرحم خلاية مغمل الخلية (وانفصل الطرف الحلوى)

ب- تتكون الجويضة الأربع تستقر فى الرحم خلاية مغمل الخلية (وانفصل الطرف الحلوى)

٨٠- أ- تتكون الجويضة الأربع تستقر فى الرحم خلاية مغمل الخلية (وانفصل الطرف الحلوى)

ب- تتكون الجويضة الأربع تستقر فى الرحم خلاية مغمل الخلية (وانفصل الطرف الحلوى)

٨١- أ- تتكون الجويضة الأربع تستقر فى الرحم خلاية مغمل الخلية (وانفصل الطرف الحلوى)

ب- تتكون الجويضة الأربع تستقر فى الرحم خلاية مغمل الخلية (وانفصل الطرف الحلوى)

٨٢- أ- تتكون الجويضة الأربع تستقر فى الرحم خلاية مغمل الخلية (وانفصل الطرف الحلوى)

ب- تتكون الجويضة الأربع تستقر فى الرحم خلاية مغمل الخلية (وانفصل الطرف الحلوى)

٨٣- أ- تتكون الجويضة الأربع تستقر فى الرحم خلاية مغمل الخلية (وانفصل الطرف الحلوى)

ب- تتكون الجويضة الأربع تستقر فى الرحم خلاية مغمل الخلية (وانفصل الطرف الحلوى)

٨٤- أ- تتكون الجويضة الأربع تستقر فى الرحم خلاية مغمل الخلية (وانفصل الطرف الحلوى)

ب- تتكون الجويضة الأربع تستقر فى الرحم خلاية مغمل الخلية (وانفصل الطرف الحلوى)

٨٥- أ- تتكون الجويضة الأربع تستقر فى الرحم خلاية مغمل الخلية (وانفصل الطرف الحلوى)

ب- تتكون الجويضة الأربع تستقر فى الرحم خلاية مغمل الخلية (وانفصل الطرف الحلوى)

٨٦- أ- تتكون الجويضة الأربع تستقر فى الرحم خلاية مغمل الخلية (وانفصل الطرف الحلوى)

ب- تتكون الجويضة الأربع تستقر فى الرحم خلاية مغمل الخلية (وانفصل الطرف الحلوى)

٨٧- أ- تتكون الجويضة الأربع تستقر فى الرحم خلاية مغمل الخلية (وانفصل الطرف الحلوى)

ب- تتكون الجويضة الأربع تستقر فى الرحم خلاية مغمل الخلية (وانفصل الطرف الحلوى)

٨٨- أ- تتكون الجويضة الأربع تستقر فى الرحم خلاية مغمل الخلية (وانفصل الطرف الحلوى)

ب- تتكون الجويضة الأربع تستقر فى الرحم خلاية مغمل الخلية (وانفصل الطرف الحلوى)

٨٩- أ- تتكون الجويضة الأربع تستقر فى الرحم خلاية مغمل الخلية (وانفصل الطرف الحلوى)

ب- تتكون الجويضة الأربع تستقر فى الرحم خلاية مغمل الخلية (وانفصل الطرف الحلوى)

٩٠- أ- تتكون الجويضة الأربع تستقر فى الرحم خلاية مغمل الخلية (وانفصل الطرف الحلوى)

ب- تتكون الجويضة الأربع تستقر فى الرحم خلاية مغمل الخلية (وانفصل الطرف الحلوى)

٩١- أ- تتكون الجويضة الأربع تستقر فى الرحم خلاية مغمل الخلية (وانفصل الطرف الحلوى)

ب- تتكون الجويضة الأربع تستقر فى الرحم خلاية مغمل الخلية (وانفصل الطرف الحلوى)

٩٢- أ- تتكون الجويضة الأربع تستقر فى الرحم خلاية مغمل الخلية (وانفصل الطرف الحلوى)

ب- تتكون الجويضة الأربع تستقر فى الرحم خلاية مغمل الخلية (وانفصل الطرف الحلوى)

٩٣- أ- تتكون الجويضة الأربع تستقر فى الرحم خلاية مغمل الخلية (وانفصل الطرف الحلوى)

ب- تتكون الجويضة الأربع تستقر فى الرحم خلاية مغمل الخلية (وانفصل الطرف الحلوى)

٩٤- أ- تتكون الجويضة الأربع تستقر فى الرحم خلاية مغمل الخلية (وانفصل الطرف الحلوى)

ب- تتكون الجويضة الأربع تستقر فى الرحم خلاية مغمل الخلية (وانفصل الطرف الحلوى)

٩٥- أ- تتكون الجويضة الأربع تستقر فى الرحم خلاية مغمل الخلية (وانفصل الطرف الحلوى)

ب- تتكون الجويضة الأربع تستقر فى الرحم خلاية مغمل الخلية (وانفصل الطرف الحلوى)

٩٦- أ- تتكون الجويضة الأربع تستقر فى الرحم خلاية مغمل الخلية (وانفصل الطرف الحلوى)

ب- تتكون الجويضة الأربع تستقر فى الرحم خلاية مغمل الخلية (وانفصل الطرف الحلوى)

٩٧- أ- تتكون الجويضة الأربع تستقر فى الرحم خلاية مغمل الخلية (وانفصل الطرف الحلوى)

ب- تتكون الجويضة الأربع تستقر فى الرحم خلاية مغمل الخلية (وانفصل الطرف الحلوى)

٩٨- أ- تتكون الجويضة الأربع تستقر فى الرحم خلاية مغمل الخلية (وانفصل الطرف الحلوى)

ب- تتكون الجويضة الأربع تستقر فى الرحم خلاية مغمل الخلية (وانفصل الطرف الحلوى)

٩٩- أ- تتكون الجويضة الأربع تستقر فى الرحم خلاية مغمل الخلية (وانفصل الطرف الحلوى)

ب- تتكون الجويضة الأربع تستقر فى الرحم خلاية مغمل الخلية (وانفصل الطرف الحلوى)

١٠٠- أ- تتكون الجويضة الأربع تستقر فى الرحم خلاية مغمل الخلية (وانفصل الطرف الحلوى)

ب- تتكون الجويضة الأربع تستقر فى الرحم خلاية مغمل الخلية (وانفصل الطرف الحلوى)

تم بحمد الله وتوفيقه
أحمد بوركات علاء الدين
معلم الصف الأحياء
٠١٠٠٤٣٠٣٧١٤
٠١٠٠٤٣٠٣٧١٤