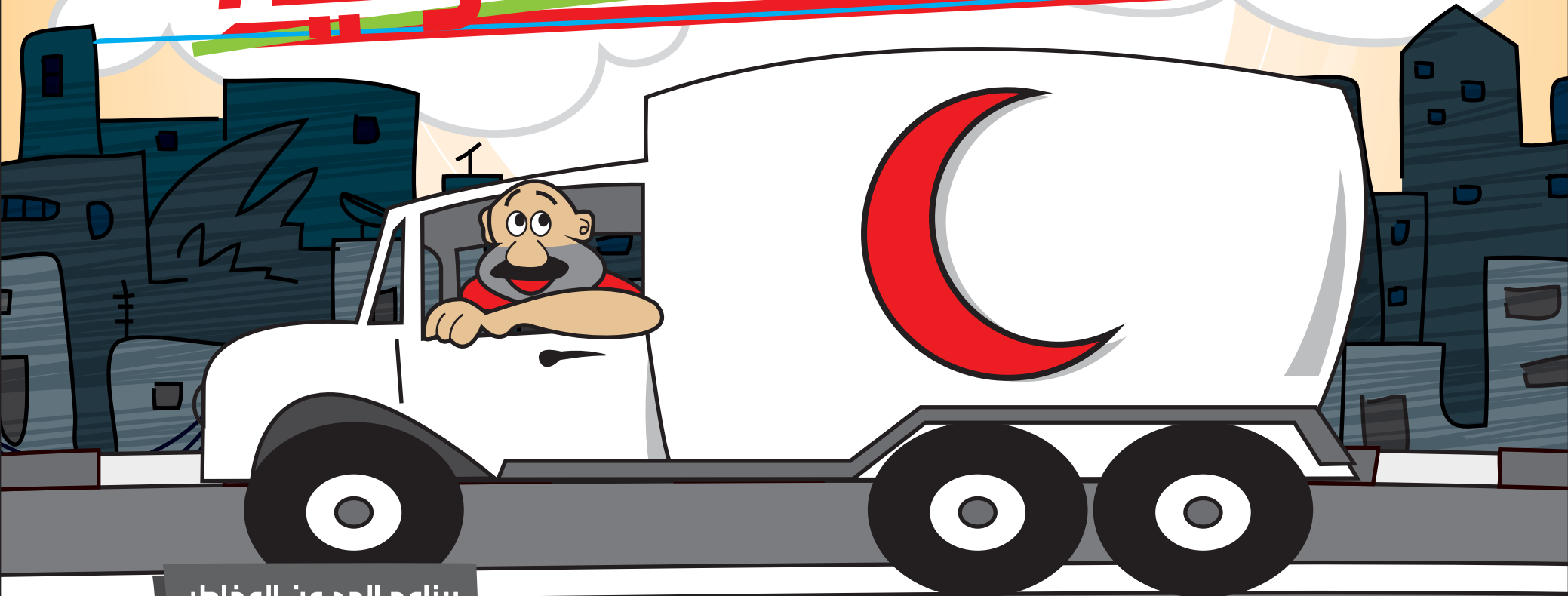


Palestine Red Crescent Society (PRCS)



جمعية الهلال الأحمر الفلسطيني

# الأسعافات الأولية



برنامج الحد من المخاطر  
وحدة ادارة الكوارث



جمعية الهلال الأحمر الفلسطيني  
Palestine Red Crescent Society

## الأسعافات الأولية

معلومات الإتصال | Contact Information  
جمعية الهلال الأحمر الفلسطيني - المقر الرئيسي | PRCS Headquarters:  
البيرة - شارع رام الله القدس | Al Bireh - Ramallah Jerusalem St.  
صندوق بريد 3637 | P.O.Box 3637  
البيرة، فلسطين | Al-Bireh, Palestine  
هاتف : +972 (0) 2240 6515 | Tel : +972 (0) 2240 6515  
فاكس : +972 (0) 2240 6518 | Fax : +972 (0) 2240 6518  
بريد إلكتروني : info@PalestineRCS.org | E-mail : info@PalestineRCS.org

[www.PalestineRCS.org](http://www.PalestineRCS.org)

## فريق العمل

م. بشير أحمد

سعيد الخطيب

ناصر قباچه

اياد مناصرة

عيد أبو منشار

نضال عودة

جهاد سمير

رزان اسكندر

# الفهرس

٢	المقدمة
٣	مبادئ الاسعاف الأولي
٣	تعريف الاسعاف الأولي
٣	أهداف الاسعاف الأولي
٣	تعريف المسعف
٣	صفات المسعف
٤	الخطوات التي يجب اتباعها عند الطوارئ
٤	كيفية التعامل مع الاصابات المختلفة
٤	الجروح والنزيف
٦	الرعاف ( نزيف الأنف )
٦	اصابات العين
٧	الكسور
٨	الحروق
١٠	اللدغات
١٢	التسمم
١٥	ضربات الشمس
١٧	الاغماء
١٨	طريقة نقل المصاب الى المستشفى
٢١	محتويات حقيبة الاسعاف
٢٢	ارقام الاسعاف والطوارئ



## مبادئ الاسعاف الاولي :

### تعريف الإسعافات الأولية:

الإسعافات الأولية : هي مجموعة من الإجراءات التي يمكن للمسعف القيام بها في مكان الحادث أو أثناء نقل المصاب وقبل وصوله إلى مركز الرعاية الصحية للحد من الإصابة.

### أهداف الاسعافات الأولية:

الحفاظ على حياة المصاب

الحد من المضاعفات.

المساعدة على عملية الشفاء.

خلق روح العون والمساعدات الإنسانية

### تعريف المسعف:

هو الشخص الذي يمتلك مهارات عملية ومهنية في مجال الاسعاف الاولي مبنية على اساس علمية

### صفات المسعف:

أن يكون ملماً بمبادئ الإسعاف الأولي وذو خبرة

بمهارات الإسعاف

1.هادئ الأعصاب

2.صبور

3.منظم

4.سريع البديهة

5.واثق بالنفس. خلاق. صاحب مبادرة

6.أخلاقي. أمين ومخلص

## مقدمة

كثيراً ما نتعرض خلال حياتنا اليومية إلى العديد من الإصابات كالجروح أو الكسور أو الحروق ..... والتي قد يكون بعضها بسيطاً. والبعض الآخر قد تنتج عنه مضاعفات خطيرة. والإسعافات الأولية هي الخطوة الأولى والأساسية للتعامل مع الإصابات بشكل صحيح ومنع حدوث المضاعفات. ويقدم الهلال الأحمر الفلسطيني من خلال هذا الكتيب المبادئ الأساسية للإسعافات الأولية بخطوات عملية بسيطة حتى يتمكن المسعف على الرغم من صغر سنه على مساعدة نفسه والآخرين. ومن خلال التدريب سيكون بمقدور المتدرب القدرة على التصرف الصحيح والسريع عند التعامل مع الاصابات.

## درهم وقاية خيرٌ من قنطار علاج

### الخطوات التي يجب اتباعها عند الطوارئ:

اتصل في حالة وجود مصاب اتصل بالإسعاف فوراً على الرقم 101 وانتبه من إعطاء المعلومات التالية:

العنوان ( مدينة ، قرية ، مخيم ، الشارع ، اقرب منطقة معروفة )  
الاسم ورقم الهاتف الذي تتحدث منه  
عدد المصابين  
طبيعة الإصابة التي تشاهدها

### انتبه

تأكد من توصيل جميع المعلومات قبل اغلاق الهاتف

### أنواع الإصابات وكيفية التعامل معها

#### أولاً: الجروح والنزيف

النزيف: هو خروج الدم من الأوعية الدموية .

الجروح: انقطاع في استمرارية الجلد .

أسبابه: أضرار مباشرة ( حادث سير، سقوط من مرتفع، ادوات حادة )

أضرار غير مباشرة ( أمراض في الدم، قرحة في المعدة )



### أنواع النزيف:

**نزيف خارجي:** وهو نزيف يرى بالعين المجردة

**نزيف داخلي:** وهو نزيف يرى من خلال الأعراض التالية

وهي:

النبض السريع

نفس سريع وسطحي

شحوب الوجه

غثيان

عطش

هبوط الضغط

ألم في البطن

برودة الجلد

### انتبه

وجود هذه الأعراض تكون بحاجة الى تدخل

### طبي سريع

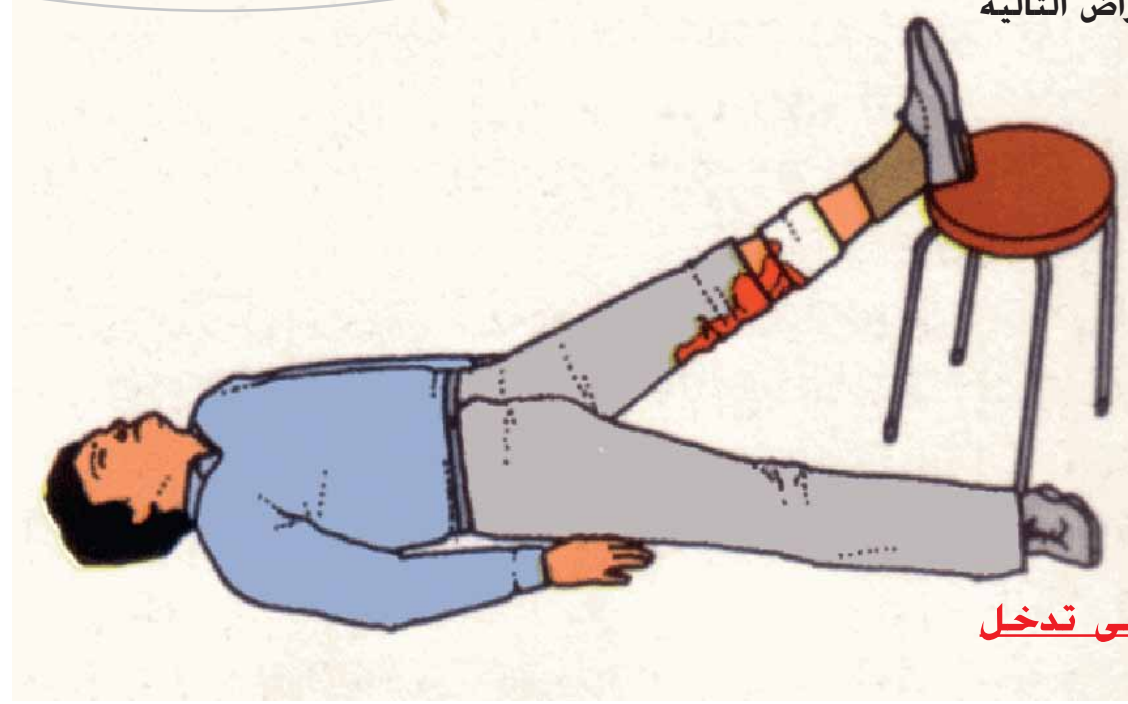
### طريقة علاج النزيف الخارجي:

الضغط المباشر على مكان النزيف

رفع العضو المصاب أعلى من مستوى القلب

الضغط على أقرب نقطة شريانية

الربط الشرياني ( وهي الخيار الأخير )





في حالة وجود كدمة بالعين نتيجة لإصابة مباشرة توضع كمادات باردة على العين  
قد تتعرض العين لدخول اجسام غريبة بها كالأتربة، مواد كيميائية..... ألخ  
الإسعافات الأولية في هذه الحالة:  
في حالة دخول جسم غريب أو مواد كيميائية للعين تغسل جيداً بالماء الجاري بحيث يكون اتجاه الماء من الجانب الداخلي إلى الخارج.

#### إرشادات:

في حالة اصابة العين يجب تغطية كلتا العينين.  
لا تحاول إخراج الجسم الغريب من العين.

#### انتبه

**يجب التوجه فوراً للإستشارة الطبية**

#### رابعاً: الكسور

تعريف: هو عدم إستمرارية العظام بعملة بشكله الاعتيادي .  
أسبابه: ضربة مباشرة على العظام  
ضربة غير مباشرة على العظام

#### أنواع الكسور:

كسر مغلق: هذا النوع من الكسر يبقى الجلد مغلق



#### ثانياً: الرعاف ( نزيف الأنف )

#### أسبابه:

ضربة مباشرة على الأنف  
التعرض لأشعة الشمس فترة طويلة  
التهاب الغشاء المخاطي  
اللعب بالأنف

#### علاج الرعاف:

تهدئة المصاب وإجلاسه  
حني رأس المصاب إلى الأمام  
الضغط على غضروف الأنف  
تبريد الجبين بماء بارد

وضع قطعة قماش صغيرة بين الشفة واللثة العليا  
إذا استمر النزيف أكثر من 10 دقائق يجب نقله الى المستشفى

#### ثالثاً: إصابات العين:

تختلف أسباب إصابات العين  
حسب موضعها ( إصابات زوائد العين وإصابات كرة العين وإصابات  
الحجاج)  
حسب طبيعة الإصابة ( جروح ورض أو كدم وحروق)

قد تتعرض العين لإصطدام جسم بها كالكرة مثلاً مسببة كدمة.  
الإسعافات الأولية في هذه الحالة:



كسر مفتوح: هذا النوع من الكسر يخرج العظم من الجلد  
الأعراض:  
ألم بمكان الإصابة  
عدم القدرة على تحريك العضو المصاب  
تشوه العضو المصاب  
انتفاخ وازرقاق في مكان الإصابة  
انتبه في حالة وجود تلك الأعراض يجب التعامل مع الشخص على أنه  
مصاب بالكسر.

### كيفية اسعاف الكسور:

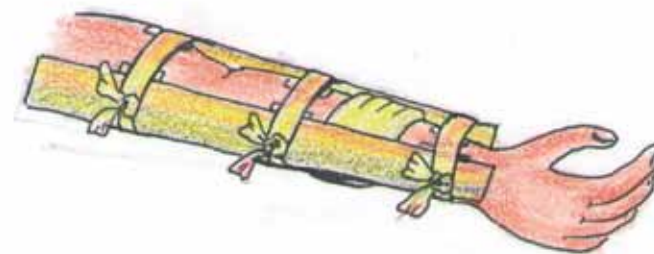
يجب اسعاف المصابين في حالة الكسور بمكان الحدث نفسه .  
عدم تحريك العضو المصاب وتثبيتته باستخدام الجبيرة.  
تبريد مكان الإصابة لتخفيف الألم.  
الجبيرة:  
أداة تستخدم لتثبيت الجزء المصاب بالكسر وهي أداة تكون ( مرنة،  
صلبة)

### خامساً: الحروق

الحروق: هي تعرض الجسم الى حرارة أو طاقة اكبر من قدرة الجسم ( الجلد ) على تحملها .

### أنواع الحروق:

الحروق الحرارية: تكون ناجمة عن الحرارة ( مثل الماء الساخن ، لهب النار )



حروق الكيماوية: وتكون ناجمة عن مواد كيماوية مثل ( الأحماض والقواعد )  
الحروق الكهربائية: تكون ناجمة عن الكهرباء .  
الحروق الاشعاعية: تكون ناجمة عن الاشعاعات ( اشعة الشمس ) .

### معلومة عامة:

#### درجات الحروق:

الدرجة الأولى: حروق سطحية تصيب البشرة وتمتاز بأن لون الجلد يكون أحمر ومؤلم.  
الدرجة الثانية: حروق أعمق من الدرجة الأولى حيث تتعدى البشرة وتصل الى الطبقة التي تليها والتي تسمى  
الادمة ، وتمتاز بوجود ألم و احمرار فقاعات مملوءة بالسائل .  
الدرجة الثالثة: هي حروق تصيب كافة طبقات الجلد ( غير مؤلمة لمكان الإصابة ( لموت العصب ) ومؤلمة للمناطق  
المحيطة بالإصابة ، ويكون لون الجلد أسود

### تعتمد مدى الخطورة على العوامل التالية:

مساحة الحرق  
عمق الحرق حسب درجات الحروق .  
مكان الحرق ( موقع الحرق ) .  
عمر المصاب  
الوضع الصحي السابق للمصاب



### علامات وأعراض اللدغة :


- ألم شديد ( حرقه ) مكان الإصابة
- بقع جلدية - مثل بقع الحروق من الدرجة الثانية .
- نزيف تحت الجلد ( إزرقاق )
- بعد نصف ساعة شعور بالبرد الشديد .
- اصفرار الجلد .
- ألم في البطن وأحياناً أسهال .
- نممة في اللسان والشفتين والحلق .
- تورم وانتفاخ .

### طريقة الاسعاف :

- تهدئة المصاب .
- تثبيت العضو المصاب الى الجسم لمنع الحركة .
- تبريد مكان اللدغة بكمادات ماء بارد .
- عدم اعطاء المصاب أي شيء عن طريق الفم .
- النقل الى أقرب مستشفى .

### لسعة العقرب :

- يوجد نوعين من العقارب
- العقرب الأسود
- العقرب الأصفر ( أكثر سماً )



### مضاعفات الحروق :

- الصدمة ( وذلك من خلال فقد السوائل ) فتقل كمية السوائل في الجسم مما يؤدي الى حدوث الصدمة واذا لم تعالج تؤدي الى الوفاة .
- التسمم \_ التلوث \_ لأن الخلايا تكون مكشوفة نتيجة الحرق .

### كيفية الاسعاف :

- تهدئة المصاب
- ايقاف عملية الحرق .
- الحفاظ على مجرى التنفس .
- صب الماء الجاري على الحرق .
- عدم نزع الملابس الملتصقة بالجلد .
- عدم العبث بمكان الحرق
- تغطية مكان الإصابة بأي شيء نظيف وتغطية المصاب
- قم بمراقبة المصاب ونقله الى أقرب مركز صحي

### سادساً : اللدغات

- لدغة الأفعى
- لسعة العقرب
- لدغة الأفعى:
- تمتاز لدغة الأفعى السامة
- مكان اللدغة تمتاز بوجود نقطتين
- تمتاز لدغة الأفعى غير السامة
- مكان اللدغة يكون على شكل حذوة فرس .





### طرق التسمم :

- البلع
- الاستنشاق
- الامتصاص عن طريق الجلد .
- الحقن

### أعراض التسمم :

- القيء
- ألم في الرأس
- حرقة في الجلد
- ألم حاد في البطن
- نعاس
- إغماء
- فقدن الوعي واحياناً يتوقف التنفس .

### أنواع السموم :

- أولاً : السموم الحارقة او مشتقات البترول :
- مثل الصودا الكاوية / ماء نار / كاز ( مواد التنظيف ) حيث تؤدي الى تدمير خلايا الفم والبلعوم والمعدة .طريقة الاسعاف :
- لا تجعل المصاب يتقيأ في حالة السموم الحارقة
- اعط المصاب حليب ( لتخفيف تركيز السم )
- اغسل الجلد إذا وقع عليه السم .
- مراقبة المصاب ونقله ونقل المادة التي تسمم بها الى المستشفى .



### العلامات والأعراض :

- انتفاخ موضعي .
- احمرار الجلد ثم يتحول الى اللون الازرق .
- تشنيج في العضلات والشعور بالإختناق .
- ارتفاع في ضغط الدم .
- تقيؤ وألم في البطن .
- أحياناً تؤدي الى توقف القلب .

### طريقة الاسعاف :

- تهديئة المصاب
- ابقاء مجرى التنفس مفتوح
- منع الحركة وثبيت العضو المصاب
- تبريد مكان اللدغة .
- النقل السريع الى أقرب مستشفى .
- تحذير
- لا تشطب ولا تجرح مكان اللدغ .
- لا تمص السم .
- لا تحاول اصطياد الأفعى .
- لا تربط

### سابعاً: التسمم

- التسمم : هو دخول مادة ذات اعراض غير مستحبه تحدث خلل في وظائف الجسم



### طريقة الاسعاف :

- وضع المصاب في مكان ذات تهويه جيدة
- الحفاظ على مجرى التنفس للمصاب .
- انقل المصاب الى المستشفى .

### ثامناً: ضربات الشمس

وهي تعرض الجسم لأشعة الشمس لمدة طويلة مما يؤدي إلى فشل في آلية تنظيم حرارة الجسم للتخلص من الحرارة الزائدة ويترتب على ذلك ارتفاع خطير في درجة حرارته. تحدث هذه الحالة نتيجة التعرض لبيئة شديدة الحرارة والرطوبة وهو ما يؤدي إلى ارتفاع درجة حرارة الجسم ارتفاعاً شديداً نتيجة فشل المركز المنظم لها في المخ وقد تصل درجة الحرارة في بعض الحالات إلى 41 درجة مئوية ، فيعجز المركز المنظم لها عن حفظ الحرارة عن معدلها الطبيعي

### الأعراض والعلامات :

- ارتفاع حرارة الجسم ( تصل إلى 40 درجة ) .
- جفاف في الجلد مع احمرار .
- صداع ، دوار وغثيان .
- النبض القوي والتنفس الصاخب .
- فقدان الوعي في بعض الحالات
- إذا لم تعالج تؤدي إلى الوفاة

### ثانياً : السموم الغير حارقة :

- مثل الأدوية والمبيدات الحشرية والمأكولات الفاسدة .

### طريقة الاسعاف :

- اعط المصاب حليب او ماء فوراً .
- حث المصاب على التقيؤ .
- انقل المصاب الى أقرب مستشفى مع احضار المادة المسببه

### ثالثاً : السموم الملامسة للجلد :

- مثل المبيدات الحشرية / الأحماض والقواعد القلوية .

### الاسعافات الأولية :

- غسل مكان الاصابة بالماء الجاري
- الكشف عن مكان الاصابة
- تنظيف مكان الاصابه
- النقل الى اقرب مستشفى مع احضار المادة السامه

### رابعاً : السموم المستنشقة :

- مثل غاز المسيل للدموع / الدخان / أول اكسيد الكربون / ثاني أكسيد الكربون .

### تاسعاً: الإغماء

يحدث الإغماء عندما تقل كمية الدم التي تصل إلى الدماغ بشكل مؤقت، فيفقد المصاب وعيه ويسقط على الأرض .

#### الأسباب :

- الإرهاق الشديد .
- الجوع .
- الخوف .
- الحزن والفرح الشديد .
- الوقوف لوقت طويل بجو حار .

#### العلامات والأعراض :

- يشعر المصاب برغبة في التقيؤ .
- ضعف عام في الجسم .
- لون المصاب شاحب .
- يفقد المصاب توازنه .

#### الإسعافات :

إذا كان المصاب مستلقياً على الأرض ، رفع رجليه أعلى من رأسه بحوالي 25 سم ، وذلك بواسطة مخدة أو أي شيء آخر ، لتسهيل رجوع الدم إلى المخ .  
إذا تكررت الحالة يجب مراجعة الطبيب لتشخيص السبب وعلاجه .  
طريقة نقل المصاب إلى المشفى



توقف إفراز العرق .

النبض سريع وقوي وعدم إنتظامه .

صعوبة في التنفس .

تشنجات عصبية تنتهي بالغيبوبة .

هلوسة وصدور بعض التصرفات الغريبة .

ضيق حدقة العين .

ارتفاع ضغط الدم في المرحلة الأولى ثم انخفاضه في المرحلة المتقدمة .

قيء وإسهال .

زيادة عدد كريات الدم البيضاء

#### الإسعافات الأولية :

أنقل المصاب إلى مكان ظل ، ومعتدل البرودة وأنزع عنه ملابسه .

إذا كان واعياً ضعه في وضع نصف الجلوس مع إسناد رأسه .

إذا كان فاقد الوعي أفتح مجرى التنفس وتحقق من تنفسه و أعمل على إنعاشه إذا لزم الأمر .

نقل المصاب إلى المستشفى فوراً مع مراعاة استعمال وسائل التبريد أثناء النقل .

ضعه في وضع الإفاقة .

لفه بقطعة مبللة بالماء البارد وحرك الهواء بمجلة أو مروحة .

راقب العلامات الحيوية .

أعمل على تخفيض الحرارة بأسرع ما يمكن ( مثل وضع المصاب في مغطس ماء بارد نسبياً أو عمل دش

مع تجنب استخدام الثلج خوفاً من حدوث تقلصات في الأوعية الدموية .

إذا كان المصاب فاقداً للوعي أفتح مجرى الهواء ، وراقب العلامات الحيوية ، وعمل تبريد على الأطراف وتحت

الإبط ثم تعريضه لمروحة حتى يتبخر الماء بسرعة .

# طريقة نقل المصاب الى المستشفى

السحب زحفا على الأرض



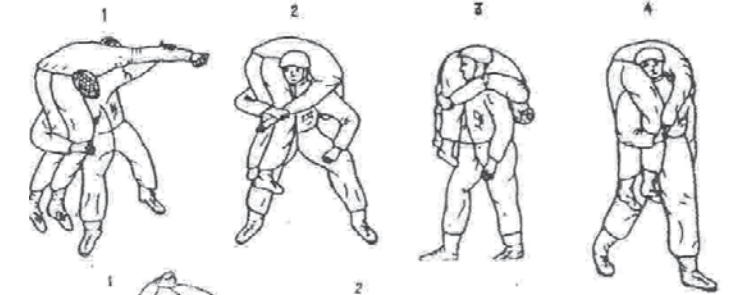
الزحف مع شبك الرسغين



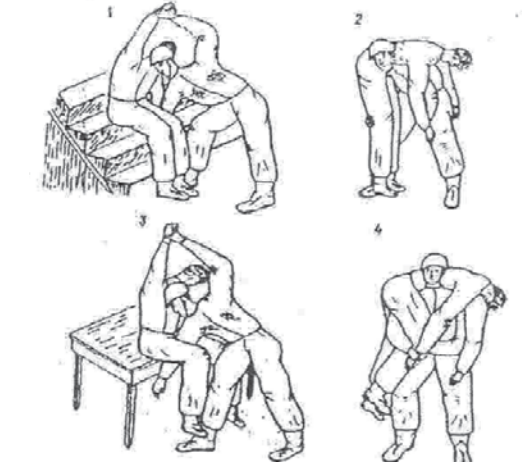
السحب باستخدام ضمادات مثلثة



حمل مصاب واقف على الكتف



حمل مصاب جالس على الكتف



الحمل على الظهر



حمل مصاب جالس على الظهر



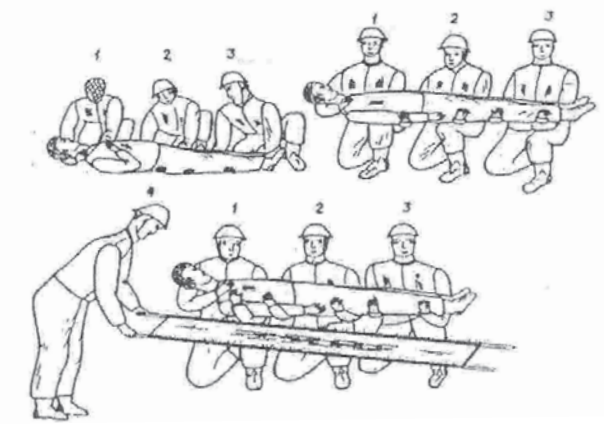
أسلوب الاحتضان



الحمل من قبل متقدمين



وضع المصاب على نقالة من الجانب ( الجسر الألماني Dutch bridge )



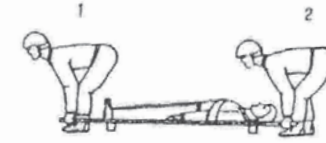
## محتويات حقيبة الاسعاف :



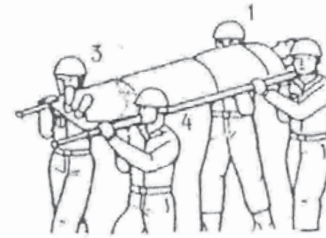
- شاش معقم شريط لاصق
- ضمادات لاصقة في بضعة أحجام
- قطن طبي
- صابون مطهر
- كريم مضاد للجراثيم والبكتيريا
- مطهر
- كريم مسكن للألم
- مسكنات خفيفة باراسيتامول وأسبرين ( أسيرين لا يوصي لأطفال اقل من 12 سنه)
- ملقط
- مقص حاد
- مناشف باردة فورية
- (كريم ملطف للجلد)
- قفازات بلاستيكية
- مصباح يدوي وبطاريات إضافية



وضع مصاب على نقالة من جهة المقابض



حمل نقالة من قبل اثنين من المتقدين



حمل نقالة على الأكتاف



وضع قطعة قماش تحت المصاب من الجنب



وضع قطعة قماش تحت المصاب من جهة الخلف



متطوعون ... لخدمة الانسانية

09-2593202	بيتا
09-2514338	دير استيا
مركز اسعاف بيت لحم	
02-2744222	02-2776020
	بيت لحم
	لا يوجد
	بيت فجار
	لا يوجد
	حوسان
مركز اسعاف طولكرم	
09- 2672140	09- 2675510
	طولكرم
	09-2661101
	عتيل
مركز اسعاف القدس	
9110*	02-5848010
	القدس
مركز اسعاف البيرة	
02-2400666	02-2408477
	البيرة
	02-2809622
	سنجل
	02-3819182
	ببرزيت
	02-2482190
	نعلين
	02-2791601
	العزيزية
مركز اسعاف غزة	
08- 2843433	08-2833333
	غزة
08- 2457910	08-4454444
	جباليا
	08-2054261
	مدينة الامل
08- 2534338	08-2536666
	دير البلح
08- 2067347	08-2066666
	خانيونس
08- 2148666	08-2140333
	رفح
مركز اسعاف اريحا	
02-2321170	02-2321205
	اريحا
	الجفتلك

الرقم المجاني	الهاتف	المنطقة
مركز اسعاف قلقيلية		
09- 2940440	09- 2945372	قلقيلية
	09- 2993059	بديا
	لا يوجد	حجة
	لا يوجد	عزون
مركز اسعاف جنين		
04- 2502601	04- 2436883	جنين
	04- 2468717	عرابة
	04- 2468717	يعبد
مركز اسعاف الخليل		
02-2228917	02-2227288	الخليل
	02-2258618	بني نعيم
	02- 224193	حلحول
	02- 2217949	اذنا
	02- 2270855	يطا
	02- 2217949	ترقوميا
	02- 2266941	الظاهرية
	02- 2563444	بيت امر
	02- 2563444	سعير
	02- 2285560	دورا
مركز اسعاف نابلس		
09- 2380399	09- 2381001	نابلس
	09-2395620	سلفيت
	09-02574882	طوباس

أرقام مراكز الإسعاف والطوارئ  
التابعة للامال الأحمر الفلسطيني



جمعية الهلال الأحمر الفلسطيني  
Palestine Red Crescent Society

## جمعية الهلال الأحمر الفلسطيني

جمعية الهلال الأحمر الفلسطيني جمعية وطنية ذات شخصية اعتبارية مستقلة، معترف بها رسمياً، وهي عضو في الحركة الدولية للصليب الأحمر والهلال الأحمر. تمارس نشاطها في فلسطين، وفي مناطق جماعات الشعب الفلسطيني، استناداً إلى اتفاقيات جنيف. وإلى مبادئ الحركة الدولية للصليب الأحمر والهلال الأحمر السبعة: الإنسانية، عدم التحيز، الحياد، الاستقلال، التطوع، الوحدة، والعالمية. تأسست رسمياً بتاريخ 26/12/1968، وبدأت بتقديم خدماتها الصحية عبر عيادة صغيرة في أحد مخيمات الشعب الفلسطيني في الأردن، وكرست كجمعية لها شخصيتها الاعتبارية، بموجب قرار من المجلس الوطني الفلسطيني في دورته السادسة، التي عقدت في القاهرة بتاريخ 1/9/1969، لتصبح بعد ذلك التاريخ مؤسسة صحية واجتماعية ضخمة من مؤسسات منظمة التحرير الفلسطينية، تضم آلاف الكوادر وعشرات الآلاف من الأعضاء والمتطوعين الفلسطينيين والعرب والأجانب.

### المبادئ الأساسية للحركة الدولية للصليب الأحمر والهلال الأحمر :

#### 1. الإنسانية:

انبثقت الحركة الدولية للصليب الأحمر والهلال الأحمر عن الرغبة في اغائة جرحى الحرب دون تمييز بينهم، وهي تواصل جهودها على الصعيدين الدولي والوطني للوقاية والتخفيف من آلام الإنسان أينما كانت وحماية الحياة والصحة وضمان احترام الكرامة الإنسانية وتعزيز التفاهم والصدقة والتعاون والسلام الدائم بين جميع شعوب العالم.

#### 2. عدم التحيز:

لا تميز الحركة الدولية للصليب الأحمر والهلال الأحمر بين القوميات أو الاجناس او الطبقات أو الأديان أو العقائد السياسية فهي لا تهدف إلا إلى إزالة معاناة الإنسان وتعطي الأولوية للحالات التي تتطلب عملاً عاجلاً.

#### 3. الحياد:

للاحتفاظ بثقة الجميع تمتنع الحركة الدولية للصليب الأحمر والهلال الأحمر عن الاشتراك في اي أعمال عداوية أو في الخلافات ذات الطابع السياسي والديني والعنقي والإيديولوجي في أي وقت من الاوقات.

#### 4. الاستقلال:

حركة الصليب الأحمر والهلال الأحمر مستقلة، ورغم أن الجمعيات الوطنية تعمل كأجهزة مساعدة للسلطات العامة فيما تضطلع به من نشاطات إنسانية وتخضع للقوانين السارية في بلادها، فإنه يجب عليها أن تحافظ دائماً على استقلالها حتى تستطيع أن تتصرف بموجب مبادئ حركة الصليب الأحمر والهلال الأحمر في جميع الحالات.

#### 5. الخدمة التطوعية:

الحركة الدولية للصليب الأحمر والهلال الأحمر هي منظمة إغاثة تطوعية لا تعمل لأجل مصلحة خاصة.

#### 6. الوحدة:

لا توجد أكثر من جمعية واحدة فقط للصليب الأحمر والهلال الأحمر في كل بلد، ويجب أن تكون خدماتها متاحة للجميع وشاملة لكافة انحاء القطر.

#### 7. العالمية:

إن الحركة الدولية للصليب الأحمر والهلال الأحمر حركة عالمية تتمتع كل الجمعيات بنفس الحقوق في ظلها وتلتزم بالتعاون فيما بينها.